

Игра «Крокодилчик»

Игра способна развеселить абсолютно любую компанию, независимо от ее возраста и взглядов, в ней раскрываются актерские способности и смекалка игроков. Стоит только начать играть, как у всех участников появляются азарт и небывалый задор в глазах.

Игру можно приобрести. А можно сделать самим.

Если ваши дети не умеют читать, то предлагаемый мной вариант игры вам подходит.

Правила игры «Крокодилчик»



1. Игрок показывает слово, используя только мимику, жесты, движения. Ему запрещается произносить слова (любые, даже «да», «нет» и т.п.) и звуки, особенно те, по которым легко угадать слово (например, по звуку «мяу» можно легко догадаться, что загадана кошка).
2. Запрещается губами проговаривать слова.
3. Запрещается показывать загаданное слово по буквам, т.е. показывать слова, первые буквы которых будут складывать загаданное слово!
4. Отгадывающие могут: задавать игроку любые вопросы; просить игрока показать синонимы; перечислять любые появляющиеся варианты. Помните, что очень многое зависит от активности тех, кто отгадывает, от их умения задавать наиболее существенные вопросы.
5. Для показа слова или фразы отводится определенное время. Если правильный ответ не прозвучал до окончания этого срока, то слово считается не угаданным.
6. Если загадывается одно слово, то это должно быть существительное в именительном падеже и единственном числе (например, любой предмет или животное).
7. Внимание! Слово считается разгаданным, если слово произнесено именно так, как оно было загадано (именно с теми же приставками, суффиксами и т.п.). Например, было загадано слово «солнышко» — в этом случае «солнце» будет неверным ответом.

Специальные жесты

Игрокам лучше всего заранее договориться о специальных жестах, обозначающих те или иные понятия. Например:

- сначала игрок показывает на пальцах, сколько слов в задании, а затем начинает изображать любое слово (команда помогает игроку и спрашивает: «Это существительное?», «Это прилагательное?» и т.д.)

- крест руками — «забудьте, показываю заново»
- игрок показывает пальцем на одного из отгадывающих — он назвал наиболее близкое к разгадке слово
- круговые или вращательные движения ладонью — «подбирайте синонимы», или «близко»
- большой круг руками в воздухе — более широкое понятие или абстракция, связанное с загаданным словом
- игрок хлопает в ладоши и делает волну одной рукой — нужно добавить к названному командой слову суффикс, корень слова назван правильно (милый — миленький, платье — платьице)
- скрещенные пальцы — приставка «не»
- игрок показывает пальцем за спину — глагол в прошедшем времени
- игрок хлопает в ладоши — «ура, слово угадано верно» и т.д.
- Придумайте свои варианты жестов к понятиям «повторяю», «совсем наоборот», «показываю по частям», «близко по значению» и др.



Крокодилъчик



Крокодилъчик






Крокодилъчик






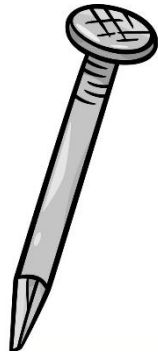


Крокодилъчик





















Играем по пиктограмме

